



**ESPECIFICACIONES STD
ACTIVALL**

- Arnés y anillo pélvico de seguridad acolchado y ajustable.
- Anillo torácico acolchado.
- Empuñadura.
- Ruedas traseras con freno fricción.
- Separador de piernas.



**ESPECIFICACIONES STD
ACTIVALL CROSS**

- Anillo torácico acolchado.
- Arnés y anillo pélvico de seguridad acolchado y ajustable.
- Base de estructura reforzada.
- Cesta multiuso.
- Separador de piernas.
- Ruedas posteriores macizas.
- Ruedas frontales de exterior.
- Freno manual.



**AYUDA A MEJORAR LA
MOVILIDAD,**

EL SISTEMA CIRCULATORIO, RESPIRATORIO Y DIGESTIVO. ADEMÁS DE REDUCIR LA PRESIÓN DE LOS TEJIDOS, LAS CONTRACTURAS Y ESPASMOS MUSCULARES. AYUDA EN EL DESARROLLO ESQUELÉTICO EN LAS FASES DE CRECIMIENTO Y AYUDA A MANTENER SU INTEGRIDAD EN ADULTOS. DISPONE DE UNA AMPLIA GAMA DE ACCESORIOS.

ACTIVALL & ACTIVALL CROSS


ANDADORES DINÁMICOS



Activall Cross está recomendado en pacientes que hayan pasado las etapas tempranas de aprendizaje del patrón de marcha. Este dispositivo responde muy bien en exteriores permitiendo continuar con el proceso de rehabilitación. Activall Cross es un producto muy estable, fácil de utilizar y funcional. El equipamiento estándar incluye freno manual y una útil cesta.

Activall es un moderno dispositivo de rehabilitación para ser utilizado en terapia intensiva de pacientes con dificultades de movilidad tanto en extremidades inferiores como superiores. Éste permite conseguir y mantener una correcta posición/autónoma. El arnés pélvico y el separador de piernas hacen de este dispositivo especialmente útil para pacientes con extremidades espásticas asociadas a contracturas de las articulaciones de rodilla y pelvis.

CUADRO DE MEDIDAS	T1	T2	T3	T4	T5
ANCHO TOTAL	58	60	64	66	73
LONGITUD TOTAL	79	90	90	98	102
ALTURA TOTAL	54	79	92	97	112
ANCHO DE PELVIS	25	27	29	36	41
PROFUNDIDAD DE PELVIS	22	24	26	28	35
ANCHO DE PECHO	25	27	29	36	41
PROFUNDIDAD DE PECHO	22	24	26	28	35
DISTANCIA TROCÁNTER PIE	42-60	67-86	77-103	83-115	98-146
ALTURA SOPORTE TORÁCICO	54-73	79-98	92-120	97-131	107-157
CARGA MÁXIMA	25KG	40KG	60KG	80KG	95KG
PESO	13KG	16KG	18,5KG	20KG	23KG



SEPARADOR DE PIERNAS DE SERIE Y RUEDAS CON FRENO FRICCIÓN (ACTIVALL)




SEPARADOR DE PIERNAS DE SERIE (ACTIVALL CROSS)




RUEDAS CON FRENSOS PARA EXTERIORES (ACTIVALL CROSS)

COLORES ACTIVALL



COLORES ACTIVALL CROSS



CUADRO DE MEDIDAS	T2	T3	T4	T5
ANCHO TOTAL	60	64	66	73
LONGITUD TOTAL	90	90	98	102
ALTURA TOTAL	79	92	97	112
ANCHO DE PELVIS	27	29	32	41
PROFUNDIDAD DE PELVIS	24	26	28	35
ANCHO DE PECHO	27	29	36	41
PROFUNDIDAD DE PECHO	24	26	28	35
DISTANCIA TROCÁNTER PIE	67-86	77-103	83-115	98-146
ALTURA SOPORTE TORÁCICO	79-98	92-120	97-131	107-157
CARGA MÁXIMA	40KG	60KG	80KG	95KG
PESO	16KG	18,5KG	20KG	23KG